

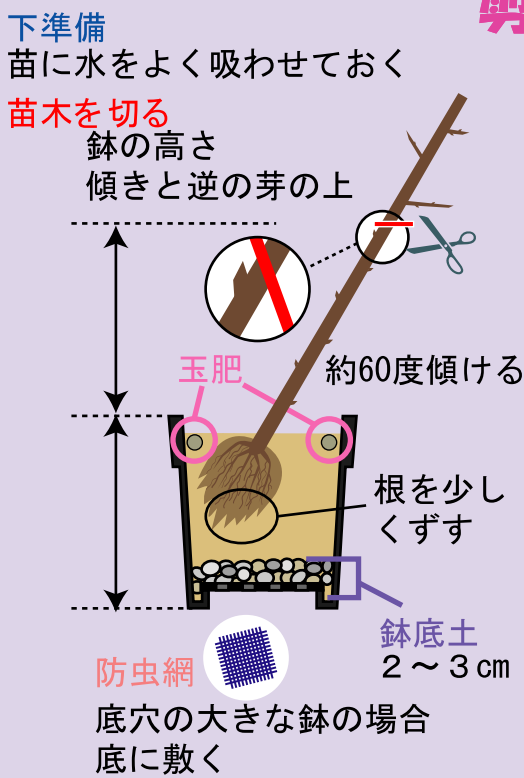
# モモ

**コンテナ栽培にチャレンジ!!**

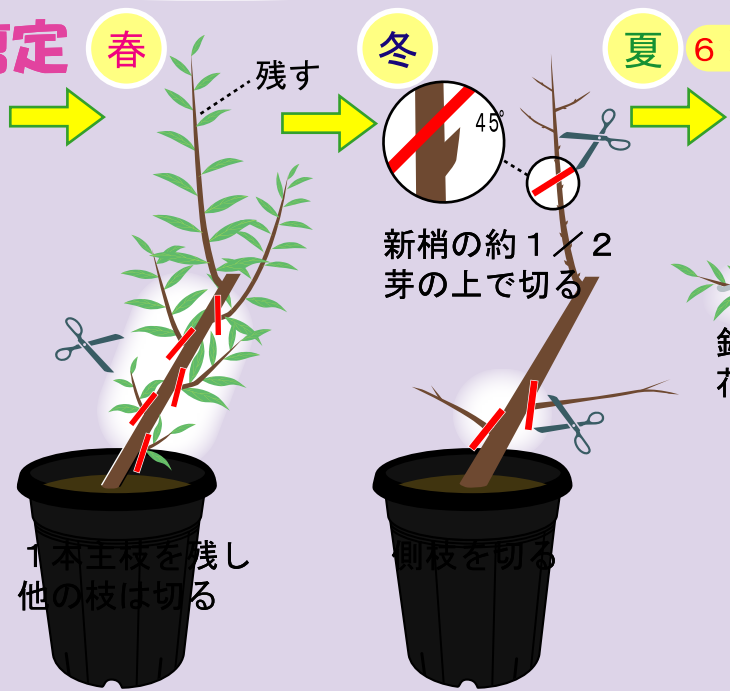
**苗** 自分の花粉で実をつける品種が実がつきやすい



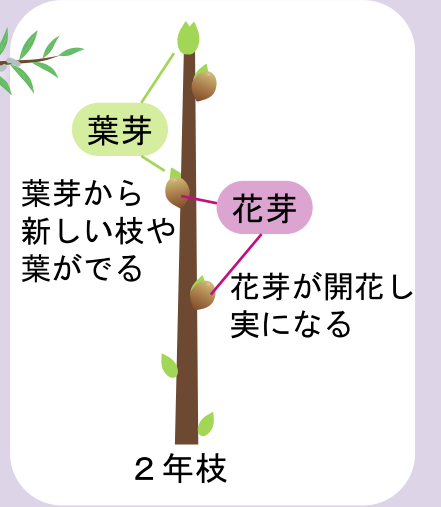
## 植え付け



## 剪定

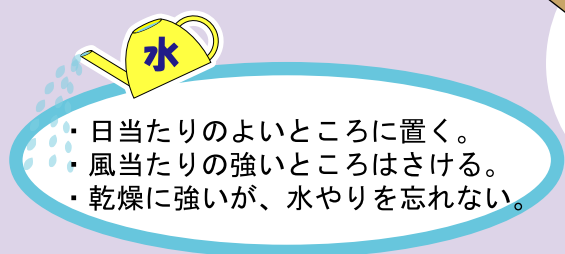
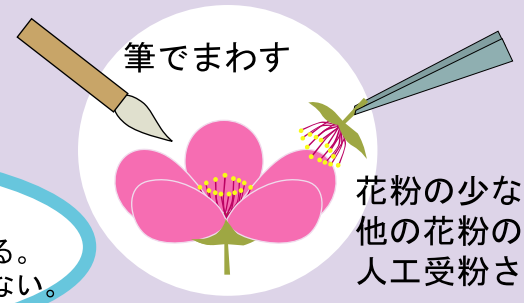


**冬** 針の高さの2.5から3倍の位置の芽の上で切る  
長い枝は大きな芽の上で切る



## 人工受粉

5分咲きの頃 2回  
満開の頃



## 摘果

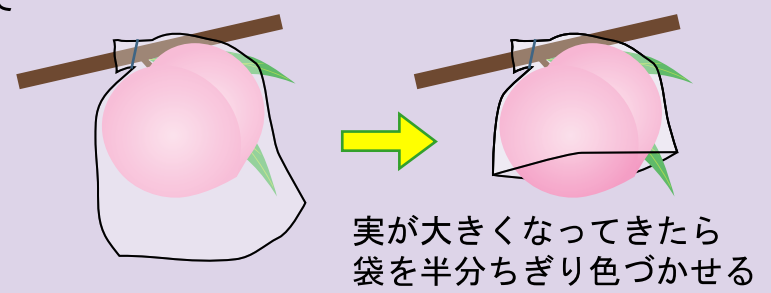
5月中下旬

10cmに1果をめやすに残りを摘みとる

## 袋かけ

摘果後すぐに

害虫予防のため袋かけをする



- ・ 蠟紙・ハترون紙の袋
- ・ 新聞紙に植物油を塗ったものでもいい

## 果樹鉢

	サイズ (mm)		土容量
	直径	深さ	
245型	245	260	7リットル
310型	310	320	14リットル
365型	365	365	20リットル

	1月	2月	3月	4月	5月	6月	7月	8月	9月	10月	11月	12月
果実管理			開花	人工受粉	摘果・袋かけ		破袋・着色					
収穫							収穫					
肥料				玉肥 3~4個						元肥		
整枝・剪定												

※栽培方法は一例です。また、果樹の品種や栽培環境(地域等)により異なりますので詳しくは販売店にお問い合わせ下さい。