



スモモ

コンテナ栽培に
チャレンジ!!

苗 人工授粉するには相性の
よい他品種のものを選ぶ

鉢

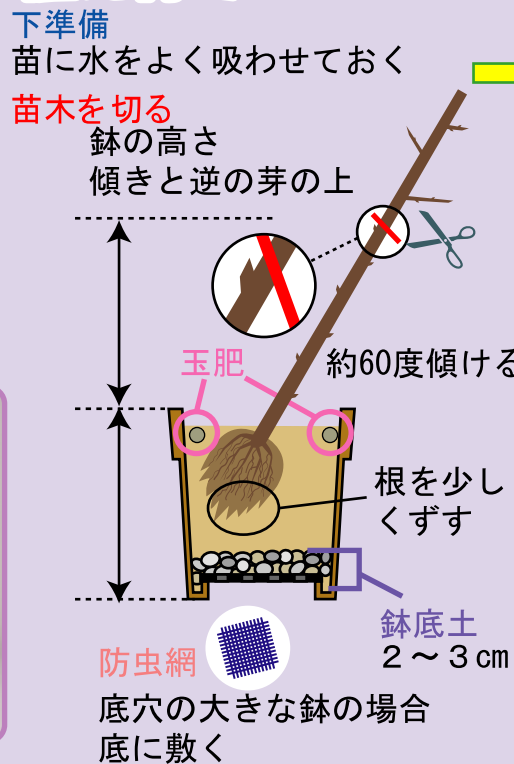
オススメ



果樹鉢

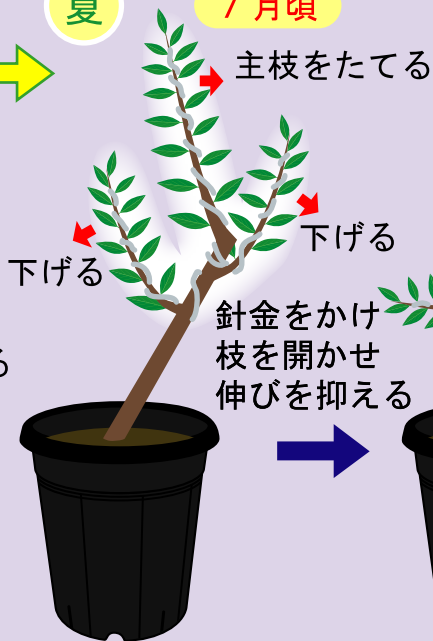
	サイズ (mm)		土容量
	直径	深さ	
245型	245	260	7 ㍓
310型	310	320	14 ㍓
365型	365	365	20 ㍓

植え付け



夏

7月頃



冬 剪定



夏


同じ要領で新梢に
針金をかけ、競合
する枝を開かせる

冬

新梢を約1/3
切り詰める

2年枝の花芽が
開花し実になる

人工授粉



相性のよい他の品種で
相互に人工授粉させる
アンズやウメの花粉でも可

水

- 過湿に弱いのでやりすぎに注意!!
- 日当たりに置く
- 寒さに弱いので開花中は室内に置く

摘果

実が人さし指の頭ほどの大きさの頃

競合する実を摘み取る



枝全体に平均に実がついているように残す

大果品種：2~3個
中果品種：5~6個
小果品種：6~8個

残す果実の目安
(鉢植えの場合)

収穫

果汁がしたたるぐらいになったら食べ頃

市販が難しいとされている完熟果
甘~い完熟果を味わえるのは
家庭栽培ならではの

実がつくようになったら1年おきに3月頃植えかえる

	1月	2月	3月	4月	5月	6月	7月	8月	9月	10月	11月	12月
果実管理			開花	人工授粉	摘果・袋かけ							
収穫							収穫					
肥料			玉肥3~4個							元肥		
整枝・剪定												

※栽培方法は一例です。また、果樹の品種や栽培環境(地域等)により異なりますので詳しくは販売店にお問い合わせ下さい。