

定番野菜!

# ナスの育て方

おすすめ商品



## アップルウェアの 菜園コンテナ

規格	サイズ(mm)
520型	520×345×260
720型	720×400×260



520型

## ● 植えつけ

※アブラムシの対策が必要ですので、市販の薬剤をご利用ください。  
※支柱は別途ご用意ください。

園芸支柱 × 6本  
直径：Φ8mm or Φ11mm  
高さ：90 cm ~ 120 cm

ナスの苗

紐などでしばる

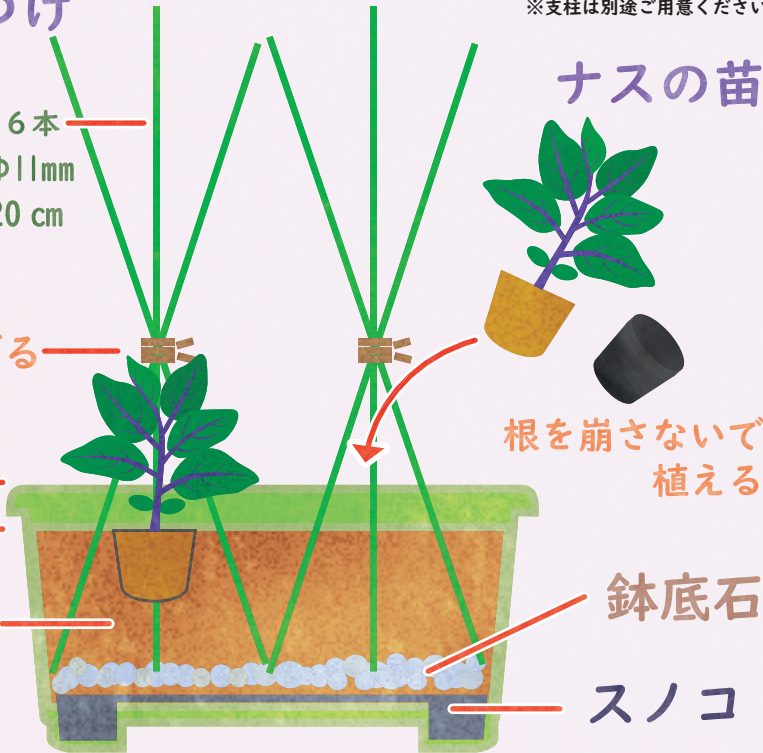
根を崩さないで  
植える

ウォーター  
スペース 5 cm

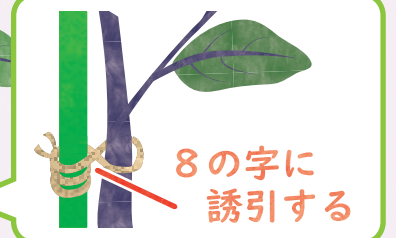
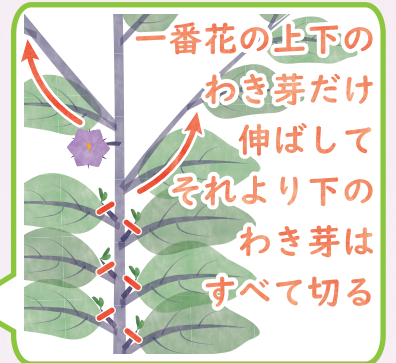
野菜用の  
培養土

鉢底石

スノコ

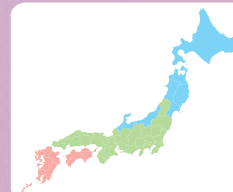


## ● 育成管理・収穫



Point

- ① 実が大きくなったら収穫!
- ② 日当たりの良い室外で育てる
- ③ 葉の色が悪くなったら追肥 (液体or油かす)



	1月	2月	3月	4月	5月	6月	7月	8月	9月	10月	11月	12月
寒冷地						植えつけ	収穫					
中間地					植えつけ	収穫						
暖地				植えつけ	収穫							

※栽培方法は一例です。また、野菜の品種や栽培環境(地域等)により異なりますので、詳しくは販売店にお問い合わせ下さい。