

おすすめ!

キュウリの育て方

おすすめ商品



アップルウェアの野菜鉢

規格	サイズ(mm)
30型	302Φ×256
33型	332Φ×270

● 植えつけ

園芸支柱×3本
直径：Φ8mm or Φ11mm
高さ：150cm～180cm
※支柱は別途ご用意ください。

麻ひも・ビニール紐などを支柱に巻き付ける

キュウリ苗
※耐病性の高い品種がおすすめ。




ウォーター
スペース5cm

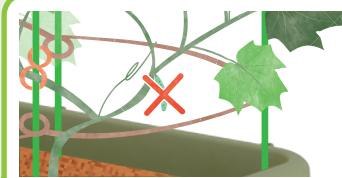
野菜用の
培養土

根を崩さないで
中央に植える

鉢底石



● 育成管理・収穫



※水が枯れないように注意

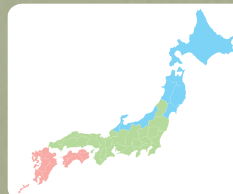
※葉がしおれる前にたっぷり水をやる

※葉が黄色くなってきたら追肥(液肥 or 油かす)

Point

- ① 実が大きくなったら収穫!
※すぐに大きくなるので注意!
- ② 日当たりの良い室外で育てる

■ 植えつけ ■ 収穫



	1月	2月	3月	4月	5月	6月	7月	8月	9月	10月	11月	12月
寒冷地					■	■	■	■	■			
中間地					■	■	■	■	■	■		
暖地					■	■	■	■	■	■	■	■

※市販の薬剤で病気の対策が必要

※栽培方法は一例です。また、野菜の品種や栽培環境(地域等)により異なりますので、詳しくは販売店にお問い合わせ下さい。