

人気 No. 1!

ミニトマトの育て方

おすすめ商品



アップルウェアの 野菜鉢

規格 サイズ(mm)

30型 302Φ×256

33型 332Φ×270

● 植えつけ



園芸支柱 × 3本
直径：Φ8mm or Φ11mm
高さ：150 cm～180 cm

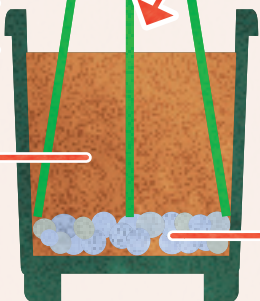
ミニトマト苗



根を崩さないで
中央に植える

ウォーター
スペース 5 cm


野菜用の
培養土



鉢底石

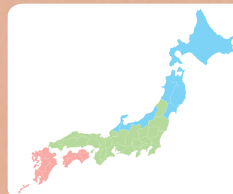
※支柱は別途ご用意ください。

● 育成管理・収穫



Point

- ① 実が赤くなったら収穫!
- ② 日当たりの良い室外で育てる
- ③ 葉の色が悪くなったら追肥
(液体or油かす)



	1月	2月	3月	4月	5月	6月	7月	8月	9月	10月	11月	12月
寒冷地												
中間地												
暖地												

※栽培方法は一例です。また、野菜の品種や栽培環境(地域等)により異なりますので、詳しくは販売店にお問い合わせ下さい。